

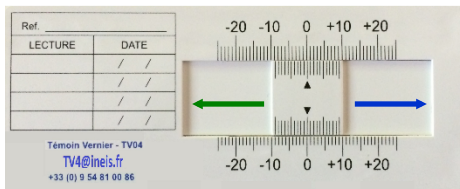
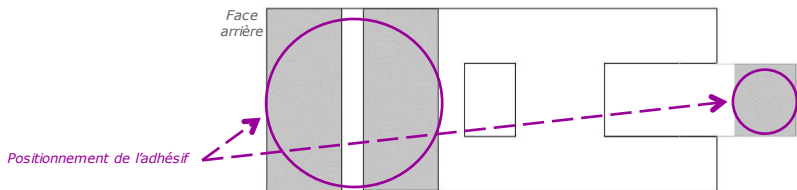

« L'incontournable simplicité »

TV4© - LE TEMOIN VERNIER –

**Lecture au 1/10° - A l'ouverture et à la fermeture –Dimensions: 13 x 5 x 2,5mm
Amplitude de 50mm – Matériau inaltérable et indéformable
Glissière intégrée**

- Le TV4© se pose à cheval sur les fissures à mettre sous contrôle.
- L'adhésif préinstallé suffit pour les surfaces lisses et à l'intérieur.
- Pour l'extérieur, et plus particulièrement sur des surfaces rugueuses, il est nécessaire d'assurer la fixation par des points de colle (type bi-composants) ou avec des clous à béton directement au travers du matériau (en évitant de bloquer le mouvement du vernier).
- Démonstration lecture d'un Vernier :

http://www.acgrenoble.fr/disciplines/s/pc/genevieve_tulloue/file/gtulloue/Divers/vernier.html



Lecture des dixièmes :

Valeurs négatives: compter les graduations vers la gauche
Valeurs positives: compter les graduations vers la droite

Pour les indications de pose et de relevés, utiliser un feutre indélébile (ex. Faber-Castell Multimarck Permanent)